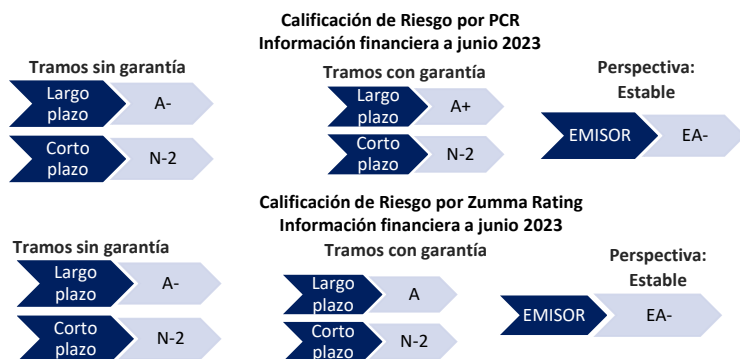


# Sociedad de Ahorro y Credito Credicomer

## PBCREDICO2

### Características de Emisión

Denominación de la Emisión	PBCREDICO2
Monto de la Emisión	US\$20,000,000.00
Múltiplos de Contratación:	US\$1,000.00 y múltiplos por el mismo valor
Garantía de la emisión	Cartera de préstamos hipotecarios categoría "A". Se podrán emitir tramos sin una garantía específica.
Destino de los Recursos	Capital de trabajo
Plazo	Desde 15 días hasta 3 años
Precio	Descuento o Valor Par
Pago Intereses	Mensual, trimestral, semestral, anual
Amortización de Capital	Mensual, trimestral, semestral, anual



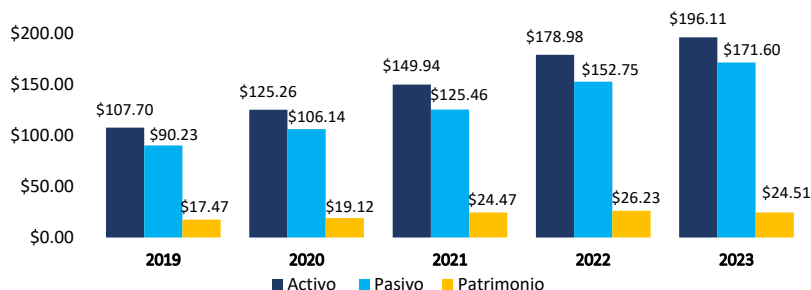
Los activos totales al cierre de diciembre 2023 presentaron un crecimiento considerable (+\$17.13 millones), alcanzando los \$196.11 millones de dólares (+9.57%) respecto al cierre del 2022. Los pasivos a junio 2023 sumaron \$171.60 millones de dólares, una variación significativa de \$18.85 millones de dólares (+12.34%) respecto a lo presentado en diciembre del periodo 2022. Por su parte, el patrimonio al cierre de diciembre 2023, registró un monto de \$24.51 millones de dólares, una ligera variación de (-6.56%) respecto a diciembre de 2022.

### Datos Financieros

#### Situación Financiera

##### Periodo 2019 – 2023

Cifras expresadas en millones de dólares



Fuente: Elaboración propia en base a Estados Financieros de Credicomer

### Emisor

La Sociedad de Ahorro y Crédito CREDICOMER, se estableció en febrero de 2007 e inició operaciones en abril de 2009. Fue la primera sociedad de ahorro y crédito autorizada por la Superintendencia del Sistema Financiero para captar fondos del público.

En enero de 2012 fue autorizada como sociedad emisora de valores, y actualmente cuenta con su segunda emisión de Papel Bursátil PBCREDICO2, lo cual representó un logro más para la institución que amplía sus fuentes de financiamiento. A diciembre 2023, su línea de papel bursátil tiene un total emitido de US\$31.30 millones de dólares en mercado primario.

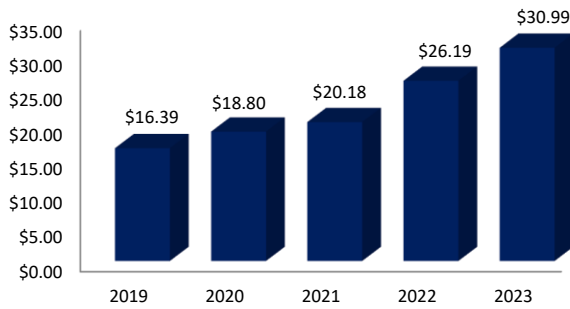
Credicomer surgió con la misión de ser una entidad financiera que busca apoyar a sus clientes con agilidad y conocimiento, a desarrollar sus negocios y a cumplir sus proyectos. De modo de ser un medio también digital que permita facilidades financieras a los salvadoreños y el desarrollo de la micro y pequeña empresa.

Al cierre del 2023, se registraron ingresos totales de operación por US\$30.99 millones, lo que representó un crecimiento de 18.33% en relación con el periodo de diciembre 2022. Por su parte, la utilidad neta para diciembre 2023 registró US\$0.57 millones, esto como consecuencia del crecimiento de los costos de intermediación y gastos de operación para el periodo en cuestión.

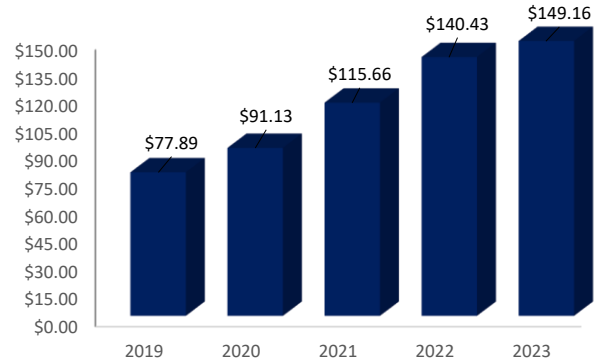
A diciembre 2023, la cartera de préstamos neta tiene un saldo de US\$149.16 millones, reflejando un incremento del (+6.22%) respecto al periodo 2022.

En cuanto a la sanidad de la cartera de préstamos, el índice de vencimiento a diciembre de 2023 fue de 3.58%, respetando los márgenes prudenciales que establece la SSF. Mientras que la cobertura de reservas presentó un valor de 93.76%. En los indicadores de rendimiento, muestran un ROE y ROA de 2.71% y 0.34% respectivamente.

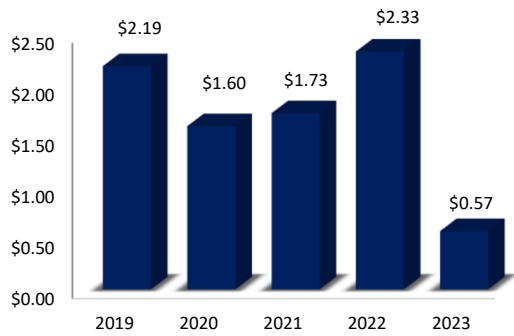
**Ingresos por Operación**  
**Periodo 2019 – 2023**  
 Cifras expresadas en millones de dólares



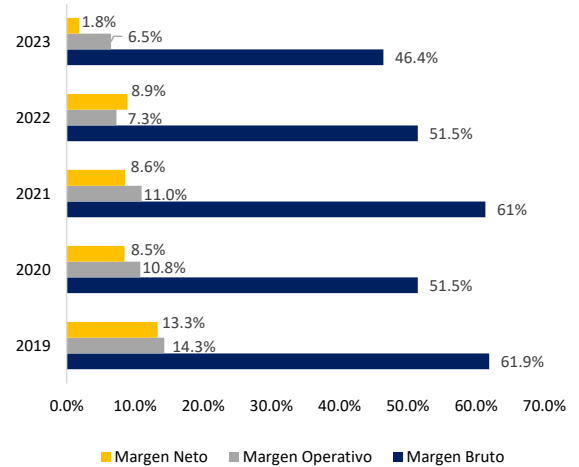
**Cartera de Préstamos Neta**  
**Periodo 2019 - 2023**  
 Cifras expresadas en millones de dólares



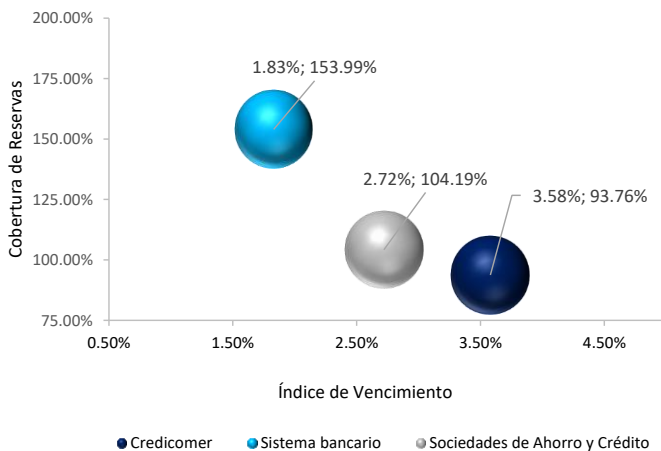
**Utilidad Neta**  
**Periodo 2019 – 2023**  
 Cifras expresadas en millones de dólares



**Márgenes de Rentabilidad**  
**Periodo 2019 - 2023**



**Sanidad de la Cartera de Préstamos**  
**A diciembre 2023**



**Indicadores Financieros**  
**2019 – 2023**

INDICADOR	2019	2020	2021	2022	2023
Razón Corriente	1.19	1.18	1.20	1.17	1.14
Patrimonio/ Activos	16.22%	15.26%	16.32%	14.66%	12.50%
Deuda – Patrimonio (veces)	5.16	5.55	5.13	5.82	7.00
ROE	12.52%	8.36%	7.10%	8.98%	2.71%
ROA	2.03%	1.28%	1.15%	1.31%	0.34%
Cobertura de Reserva	113.98%	450.25%	100.90%	100.63%	93.76%
Índice de Vencimiento	3.37%	1.46%	4.06%	4.01%	3.58%

Fuente: Elaboración propia en base a Estados Financieros No auditados de Credicomer a diciembre 2023 e Informe de Calificación de Riesgo por PCR y ZUMMA, con cifras auditados a junio 2023

**Nota de Responsabilidad:** La información que contiene este documento se ofrece con el único propósito de brindar información actualizada y en ningún momento se deberá considerar como una oferta para comprar y/o vender títulos valores u otros instrumentos financieros. Ninguna información en este documento se considerará como asesoría en materia de inversiones. La información y opiniones en este correo provienen de fuentes en las que SGB confía; sin embargo, no se responsabiliza por pérdidas que surjan del material presentado en este documento.

Para mayor información sobre el emisor consulte el siguiente link: [http://sgbsal.com/stock\\_exchanges/205](http://sgbsal.com/stock_exchanges/205)  
 Contacto: 2121-1800  
 Correo electrónico: [info@sgbsal.com](mailto:info@sgbsal.com)  
 Sitio web: <http://sgbsal.com/>